

SALZGITTER AG

UNTERNEHMENSPRÄSENTATION



SALZGITTERAG
Mensch, Stahl und Technologie

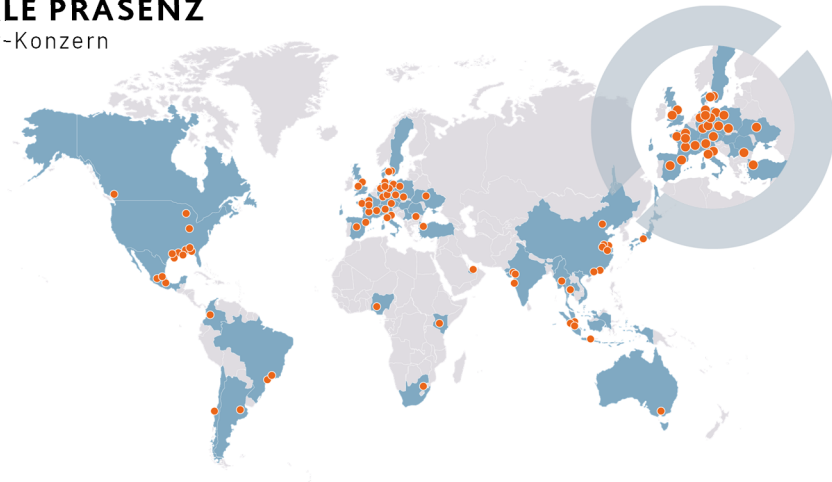


AGENDA

- 01 Salzgitter-Konzern
- 02 Marktlage
- 03 Geschäftsbereiche
- 04 Strategie
- 05 Ausblick

01 GLOBALE PRÄSENZ

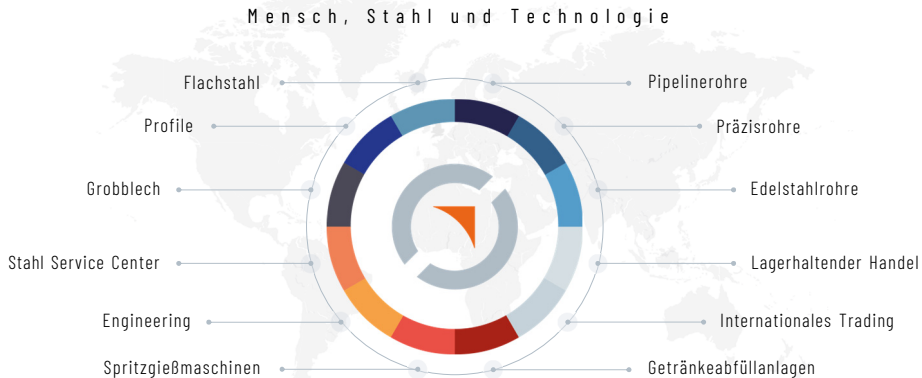
Salzgitter-Konzern



Stahlerzeugung in Deutschland-, Stahlverarbeitung in Europa verortet; Handel und Technologie global aufgestellt

01 AUSGEWOGENES PRODUKTPORTFOLIO

Salzgitter-Konzern



01 KONZERNSTRUKTUR UND ECKDATEN GJ 2023

Salzgitter-Konzern

Salzgitter-Konzern

Außenumsatz kons.: 10,8 Mrd. € / **EBT:** 238,4 Mio. € / **Mitarbeiter:** 23.138

Stahlerzeugung

- / **Außenumsatz:** 3,5 Mrd. €
- / **Mitarbeiter:** 7.430
- / **EBT:** 75,8 Mio. €



Stahlverarbeitung

- / **Außenumsatz:** 2,1 Mrd. €
- / **Mitarbeiter:** 5.317
- / **EBT:** 144,7 Mio. €



Handel

- / **Außenumsatz:** 3,3 Mrd. €
- / **Mitarbeiter:** 1.990
- / **EBT:** -13,6 Mio. €



Technologie

- / **Außenumsatz:** 1,6 Mrd. €
- / **Mitarbeiter:** 5.720
- / **EBT:** 81,1 Mio. €



Alle Angaben zu Mitarbeitern per 31.12.

01 KONZERNSTRUKTUR

Salzgitter-Konzern

Salzgitter AG

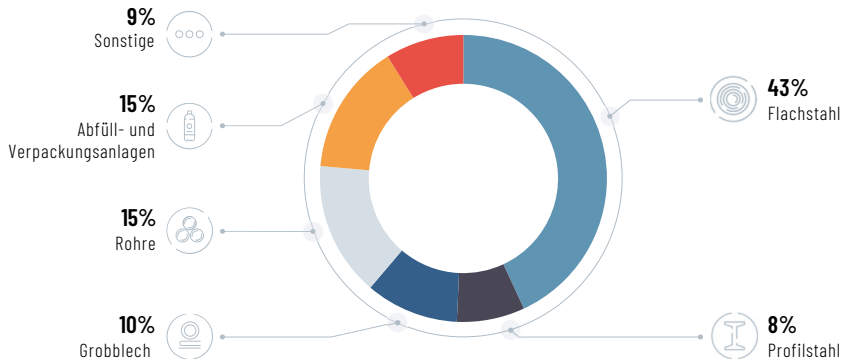
Salzgitter Mannesmann / Salzgitter Klöckner-Werke

Geschäftsbereich Stahlerzeugung	Geschäftsbereich Stahlverarbeitung	Geschäftsbereich Handel	Geschäftsbereich Technologie	Industrielle Beteiligungen/ Konsolidierung	
Salzgitter Flachstahl	Mannesmann Precision Tubes	Salzgitter Mannesmann Handel Gruppe	KHS	Verkehrsbetriebe Peine-Salzgitter	
Peiner Träger	Mannesmann Line Pipe	Universal Eisen und Stahl	Klöckner Desma Elastomertechnik	Salzgitter Digital Solutions	
DEUMU Deutsche Erz- und Metall-Union	Mannesmann Grossrohr		DESMA Schuhmaschinen	TELCAT MULTICOM	
Salzgitter Mannesmann Stahlservice	Ilseburger Grobblech			Salzgitter Automotive Engineering	
Salzgitter Europlatinen	Salzgitter Mannesmann Grobblech			Salzgitter Hydroforming	
	Hüttenwerke Krupp Mannesmann	30%		Salzgitter Business Service	
	EUROPIPE	50%		Salzgitter Mannesmann Forschung	
				Glückauf Immobilien	
	Mannesmann Stainless Tubes			Aurubis	29,99%
				Hansaport	51%

Stand: Februar 2024, vereinfachte Darstellung

01 AUSSENUMSATZ 2023 NACH PRODUKTGRUPPEN

Salzgitter-Konzern

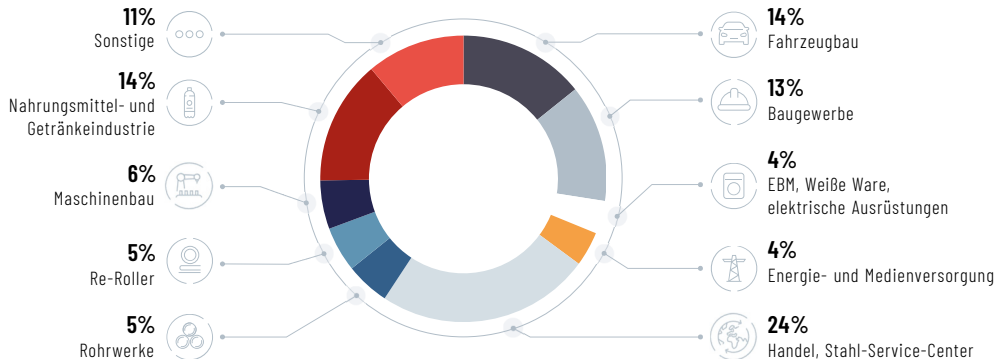


Nur Gesellschaften des Konsolidierungskreises des Salzgitter-Konzerns, ohne EUROPIPE Gruppe

Breites Produktportfolio

01 AUSSENUMSATZ 2023 NACH KUNDENBRANCHEN

Salzgitter-Konzern

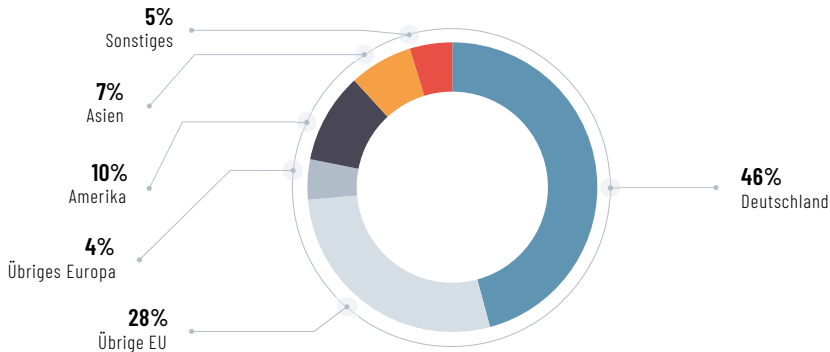


Nur Gesellschaften des Konsolidierungskreises des Salzgitter-Konzerns, ohne EUROPIPE Gruppe

Diversifiziertes Kundenportfolio

01 AUSSENUMSATZ 2023 NACH REGIONEN

Salzgitter-Konzern



Umsatz nach Warenempfängern (nur Gesellschaften des Konsolidierungskreises des Salzgitter-Konzerns, ohne EUROPIPE Gruppe)

Anteil Auslandsumsatz nach Warenempfängern 54%

01 ECKDATEN PER 31.12.2023

Salzgitter-Konzern

		GJ 2023	GJ 2022	Δ
Rohstahlproduktion	Tt	5.709,2	6.109,1	-399,9
Außenumsatz ¹	Mio. €	10.790,3	12.553,3	-1.762,8
Ergebnis vor Steuern	Mio. €	238,4	1.245,4	-1.007,0
Ergebnis nach Steuern	Mio. €	204,1	1.085,4	-881,3
Ergebnis je Aktie (unverwässert)	€	3,7	20,0	-16,3
ROCE	%	5,6	20,1	-14,5
Stammebelegschaft ²		23.138	22.622	516

¹ nur Gesellschaften des Konsolidierungskreises des Salzgitter-Konzerns

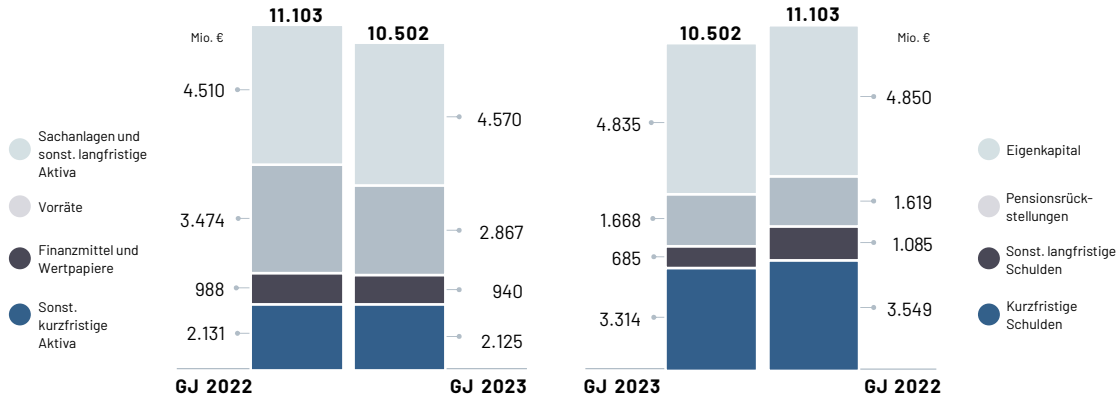
² zum Stichtag



Nach Rekordjahr 2022: Zufriedenstellendes Ergebnis in 2023 in zunehmend widrigem Marktumfeld

01 KONZERN-BILANZ

Salzgitter-Konzern

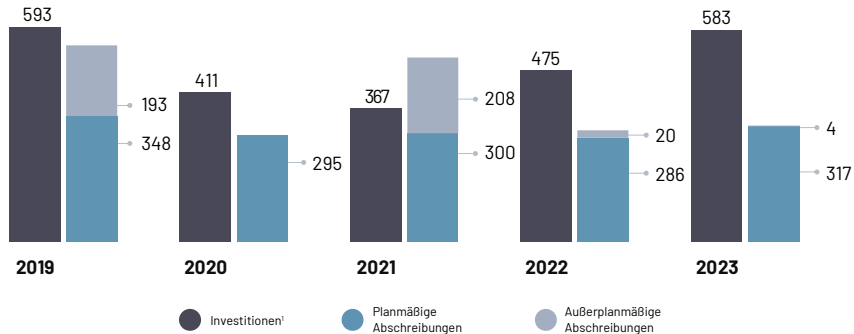


Weiterhin solide finanzielle Basis

01 INVESTITIONEN UND ABSCHREIBUNGEN

Salzgitter-Konzern

(Mio. €)



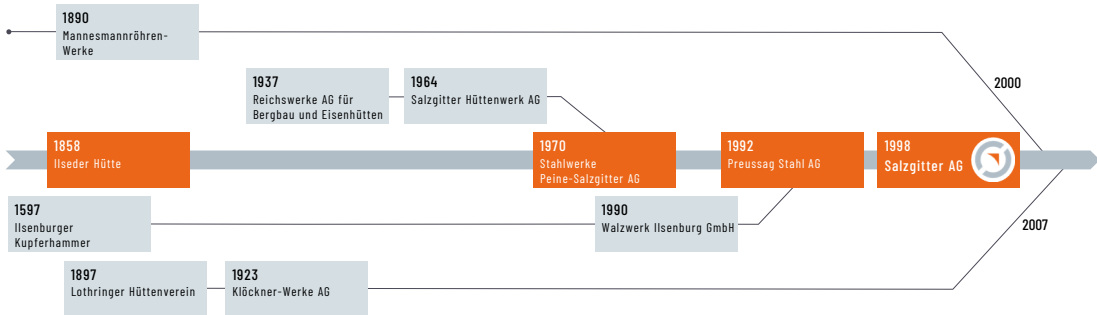
¹ Sachanlagen und immaterielle Vermögenswerte, ohne Finanzanlagen

Fokus auf Erweiterungsinvestitionen; 105 Mio. € Netto-Investitionsmittelabfluss für SALCOS®



01 JUNG UND ZUGLEICH GROSSE TRADITION

Salzgitter-Konzern





AGENDA

01 Salzgitter-Konzern

02 Marktlage

03 Geschäftsbereiche

04 Strategie

05 Ausblick

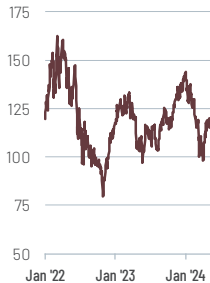
02 ROHSTOFF- UND ENERGIEPREISE

Marktlage

ROHSTOFFPREISE (US\$/t)

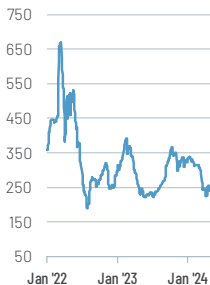
EISENERZ

(62% Fe CFR China, US\$/dmt)



KOKSKOEHLE

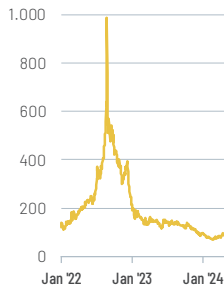
(FOB Australien, US\$/t)



ENERGIEPREISE (€/MWh)

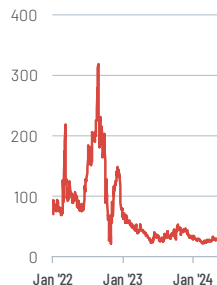
STROM

(Terminmarkt Frontjahr EEX, €/MWh)



ERDGAS

(Gebiet THE, EEX Day-Ahead €/MWh Hs)



Rohstoffpreise volatil, Energiepreise zuletzt wieder auf Vorkriegsniveau

02 PREISENTWICKLUNG CO₂-EMISSIONSZERTIFIKATE

Marktlage

Preis CO₂-EMISSIONSZERTIFIKATE (€/t)

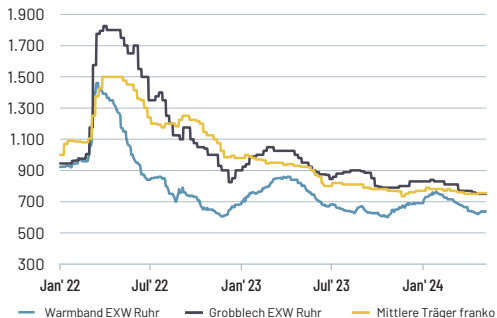


Anstieg des CO₂-Preises seit 2018; Einbrüche 2022 als Folge des Kriegs in der Ukraine, seit dem volatil

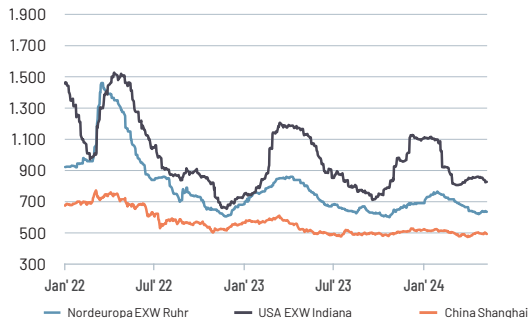
02 STAHLPREISE

Marktlage

SPOTPREISE NORDEUROPA (€/t)



WARMBREITBANDPREISE INTERNATIONAL (€/t)



Europäische Stahlpreise unter Druck; U.S. Preise zuletzt stabilisiert



AGENDA

- 01 Salzgitter-Konzern
- 02 Marktlage
- 03 Geschäftsbereiche: Stahlerzeugung
- 04 Strategie
- 05 Ausblick

03 ÜBERBLICK

Geschäftsbereich Stahlerzeugung



Kapazität

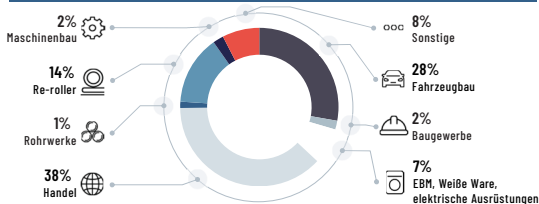
- / Integriertes Hüttenwerk mit drei Hochöfen
- / Hochmodernes Elektrostahlwerk mit zwei Elektrolichtbogenöfen
- / Rohstahlkapazität rund 5,7 Mio. t/Jahr
- / Modernste Produktionsanlagen
- / Hohe Anarbeitungskompetenz (SSC)

Kernkompetenzen und Produkte

- / Hochwertige Stahlgüten für anspruchsvolle Anwendungen
- / Maßgeschneiderte Lösungen, u.a. Warmband, verzinktes und beschichtetes Kaltfeinblech lasergeschweißte Tailored Blanks sowie Träger
- / Kundennähe durch regionale Präsenz

¹Nur Gesellschaften des Konsolidierungskreises des Salzgitter-Konzerns

AUSSENUMSATZ NACH KUNDENBRANCHEN 2023¹



ECKDATEN GJ 2023

Konsolidierter Umsatz	Mio. €	3.528
Ergebnis vor Steuern	Mio. €	75,8
Stammbelegschaft (31.12.)		7.430

Breit aufgestelltes Portfolio von Hochqualitätsstählen

03 FLACHPRODUKTE

Geschäftsbereich Stahlerzeugung

SALZGITTER FLACHSTAHL GMBH

- / Warmbreitband, Kaltband, eloverzinktes, feuerverzinktes und beschichtetes Blech
- / Integriertes Hüttenwerk mit 3 Hochöfen
- / Rohstahlkapazität rund 4,7 Mio. t/Jahr
- / Top-moderne Produktionsanlagen
- / Neueste Veredelungsanlagen
- / 5% Marktanteil in der EU27

		2022	2023
Absatz	Tt	4.034	3.972
Umsatz	Mio. €	4.463	3.842
Mitarbeiter	31.12.	5.655	5.767

LIEFERANT DER PREMIUM-AUTOMOBIL-HERSTELLER



03 PROFILE

Geschäftsbereich Stahlerzeugung

PEINER TRÄGER GMBH

- / Mittlere und schwere Träger, Peiner Profile
- / Fortschrittliches und flexibles Elektro-Stahlwerk
- / Zwei hochmoderne Elektrolichtbogenöfen
- / Angepasste Rohstahlkapazität 1,0 Mio. t/Jahr;
- / 13 % Marktanteil in der EU27
- / Zwei der leistungsstärksten Walzstraßen weltweit mit umfassender Produktpalette



		2022	2023
Absatz	Tt	781	776
Umsatz	Mio. €	869	651
Mitarbeiter	31.12.	782	797

03 FLACHPRODUKTE

Geschäftsbereich Stahlerzeugung



**SALZGITTER
EUROPLATINEN**
Ein Unternehmen der Salzgitter Gruppe



**SALZGITTER
BAUELEMENTE**
Ein Unternehmen der Salzgitter Gruppe

SALZGITTER EUROPLATINEN GMBH

/ Maßgeschneiderte Lösungen: Lasergeschweißte Tailored Blanks für leichtere Automobil-Karosserien

		2022	2023
Umsatz	Mio. €	47	45
Mitarbeiter	31.12.	90	83



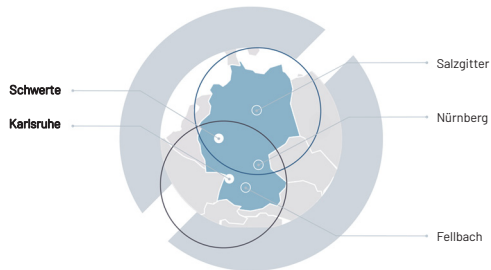
03 STAHL SERVICE CENTER

Geschäftsbereich Stahlerzeugung

SALZGITTER MANNESMANN STAHLSERVICE GMBH

- / Zwei Standorte
- / Moderne Anlagen und Verfahren
- / 600.000 t/Jahr Anarbeitungskapazität

IN DER MITTE EUROPAS HERVORRAGEND POSITIONIERT



		2022	2023
Absatz	Tt	474	484
Umsatz	Mio. €	567	483
Mitarbeiter	31.12.	315	315

03 METALLHANDEL

Geschäftsbereich Stahlerzeugung

DEUTSCHE ERZ- UND METALL-UNION-GRUPPE

/ Spezialist für den Handel mit Stahlschrott, Altmetallen,
Neumetallen und Ferrolegierungen

		2022	2023
Umsatz	Mio. €	954	734
Mitarbeiter	31.12.	454	462





AGENDA

- 01 Salzgitter-Konzern
- 02 Marktlage
- 03 Geschäftsbereiche: Stahlverarbeitung
- 04 Strategie
- 05 Ausblick

03 ÜBERBLICK

Geschäftsbereich Stahlverarbeitung



Kapazität

- / Eigene Rohstahlversorgung über 30%-Beteiligung an der Hüttenwerke Krupp Mannesmann GmbH
- / Zwei Walzwerke für Grobblech mit 1,2 Mio. t Jahreskapazität
- / Blechbreiten bis 4.800 mm
- / Halbzeugproduktion für die Nahtlosrohrherstellung

Kernkompetenzen und Produkte

- / Grobblech: Hochfeste, verschleißfeste Werkstoffe und Sonderstähle inkl. Offshore- sowie Rohrgüten
- / Mannesmann: Längsnaht- und spiralgeschweißte Großrohre, mittlere Leitungsrohre, nahtlose und geschweißte Präzisionsrohre, nahtlose Edelstahlrohre

¹nur Gesellschaften des Konsolidierungskreises des Salzgitter-Konzerns

AUSSENUMSATZ NACH KUNDENBRANCHEN 2023¹



ECKDATEN GJ 2023

Konsolidierter Umsatz	Mio. €	2.127
Ergebnis vor Steuern	Mio. €	145
Stammebelegschaft (31.12.)		5.317

Breit aufgestelltes Portfolio von Hochqualitätsblechen; Global Player im Qualitätssegment des weltweiten Rohrmarktes

03 LEITUNGSRÖHRE

Geschäftsbereich Stahlverarbeitung



MANNESMANN
LINE PIPE
Ein Unternehmen der Salzgitter Gruppe



MANNESMANN
GROSSROHR
Ein Unternehmen der Salzgitter Gruppe

MANNESMANN LINE PIPE GMBH

/ HFI-geschweißte mittlere Leitungsrohre
inkl. Kunststoff- und Zementumhüllungen/
-auskleidungen

		2022	2023
Umsatz	Mio. €	314	327
Mitarbeiter	31.12.	317	325



MANNESMANN GROSSROHR GMBH

Deutschland; Anteile: SZAG 100%

/ Spiralgeschweißte Großrohre aus
Warmbreitband

		2022	2023
Umsatz	Mio. €	119	120
Mitarbeiter	31.12.	121	122



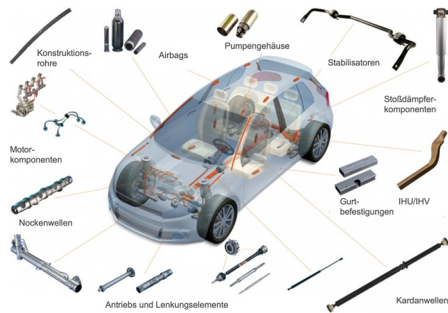
03 PRÄZISROHRE

Geschäftsbereich Stahlverarbeitung

MANNESMANN PRECISION TUBES-GRUPPE

- / Nahtlose und geschweißte kaltgezogene Präzisionsstahlrohre für Automobilindustrie, Maschinenbau sowie den Energiesektor
- / Modernste Stoßbankanlage zur Fertigung nahtloser Vorrohre/Luppen
- / Marktführer in der EU28 (17 % Marktanteil)
- / 9 Standorte in D, F, NL und Mexiko

		2022	2023
Absatz	Tt	231	207
Umsatz	Mio. €	564	519
Mitarbeiter	31.12.	2.032	1.973



ILSENBURGER GROBBLECH GMBH

- / Breit gefächertes Grobblech-Gütenspektrum
- / Baustähle, Feinkornbaustähle, legierte und unlegierte Kesselbleche, Offshore- und Rohrgüten
- / Hochfeste und verschleißfeste Werkstoffe
- / ~ 7% Marktanteil in der EU27
- / Anlagen auf dem neuesten Stand, u. a. eine der weltweit modernsten Wasservergütungsanlagen

		2022	2023
Absatz	Tt	670	622
Umsatz	Mio. €	876	761
Mitarbeiter	31.12.	637	659




03 GROBBLECH

Geschäftsbereich Stahlverarbeitung

SALZGITTER MANNESMANN GROBBLECH GMBH

- / Grobblechwerk spezialisiert auf Bleche für längsnahtgeschweißte Rohre und ähnliche Anwendungsbereiche insbesondere für die EUROPIPE GmbH
- / Rohrbiegewerk für nahtlose und geschweißte unlegierte, legierte und hochlegierte Rohre
- / Prüfzentrum mit umfangreichen mechanischen und technologischen Testmöglichkeiten



		2022	2023
Absatz	Tt	391	373
Umsatz	Mio. €	491	464
Mitarbeiter	31.12.	423	422


03 LEITUNGSRÖHRE

Geschäftsbereich Stahlverarbeitung

EUROPIPE-GRUPPE

- / Anteile: SZAG 50%, Dillinger Hüttenwerke 50%
- / UP-längsnahtgeschweißte Großrohre für Transkontinental- und Tiefseepipelines
- / Rohrbeschichtungs-Aktivitäten in Tochtergesellschaft konzentriert
- / Ausweis at equity

		2022	2023
Absatz	Tt	176	203
Umsatz	Mio. €	290	425
Mitarbeiter	31.12.	768	510



03 WESENTLICHE BETEILIGUNGEN

Geschäftsbereich Stahlverarbeitung



HÜTTENWERKE KRUPP MANNESMANN GMBH

- / Anteile: ThyssenKrupp 50%, SZAG 30% & Vallourec 20% (Pool)
- / Hüttenwerk mit zwei Hochöfen
- / Produktion von Brammen und Röhrenrund
- / Bis zu 1.000 verschiedene Stahlgüten
- / Jährliche Rohstahlproduktion > 4 Mio. t



		2022	2023
Umsatz	Mio. €	3.781	3.267
Mitarbeiter	31.12.	2.806	2.854

03 NAHTLOSE EDELSTAHLROHRE

Geschäftsbereich Stahlverarbeitung

MANNESMANN STAINLESS TUBES-GRUPPE

- / Nahtlose warm- und kaltgefertigte Edelstahlrohre für die chemische Industrie, den Energiesektor und den Maschinenbau
- / ~ 5 % Marktanteil in der Welt
- / 5 Standorte in D, F, I, USA
- / Im Februar 2024 verkauft an Cogne Acciai Speciali, die Transaktion steht unter dem Vorbehalt der Zustimmung der Genehmigungsbehörden



		2022	2023
Absatz	Tt	28	19
Umsatz	Mio. €	371	341
Mitarbeiter	31.12	969	960




AGENDA

- 01 Salzgitter-Konzern
- 02 Marktlage
- 03 Geschäftsbereiche: Handel
- 04 Strategie
- 05 Ausblick

03 ÜBERBLICK

Geschäftsbereich Handel



Kapazität

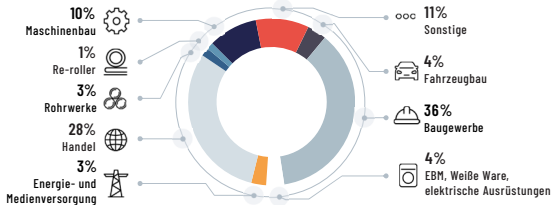
- / Eigenes Distributionsnetz für Stahlprodukte in Europa mit lagerhaltenden Standorten
- / Auf Grobblech spezialisierte Stahl-Anarbeitungsgruppe
- / Internationales Trading

Kernkompetenzen und Produkte

- / In allen weltweit relevanten Regionen mit eigenen Repräsentanzen
- / Vertriebskanal für Konzernprodukte
- / Einkaufskanal für Salzgitter-Werke
- / Servicefunktion für Kunden

¹ nur Gesellschaften des Konsolidierungskreises des Salzgitter-Konzerns

AUSSENUMSATZ NACH KUNDENBRANCHEN 2023¹



ECKDATEN GJ 2023

Konsolidierter Umsatz	Mio. €	3.313
Ergebnis vor Steuern	Mio. €	-14
Stammebelegschaft (31.12.)		1.990

Hohe Markt- und Kundennähe durch globale Vertriebsorganisation

03 SALZGITTER MANNESMANN HANDEL-GRUPPE

Geschäftsbereich Handel

Salzgitter Mannesmann Handel

/ Versand 2023: 3,2 Mio. t

/ Umsatz 2023: 3,4 Mrd. €

Trading	Lagerhaltender Handel	Agenturen
International 9 Gesellschaften 2 Repräsentanzen	Europa Salzgitter Mannesmann Stahlhandel GmbH, Düsseldorf (SMSD)	Europa 7 Gesellschaften 4 Agenturen
Salzgitter Mannesmann International GmbH, Düsseldorf (SMID)	15 Niederlassungen mit Lägern und Anarbeitung (inkl. 4 Brennbetriebe)	
Salzgitter Mannesmann International (USA) Inc., Houston (SMIH)	Stahl-Center Baunatal GmbH, Baunatal (SCB)	
Salzgitter Mannesmann International (Canada) Inc., Vancouver (SMIV)		

03 UNIVERSAL EISEN UND STAHL-GRUPPE

Geschäftsbereich Handel



Universal

/ Versand 2023: 0,2 Mio. t

/ Umsatz 2023: 0,3 Mrd. €

Nordamerika

UNIVERSAL STEEL AMERICA, Inc., Houston, USA
2 Niederlassungen

Europa

Universal Eisen und Stahl GmbH, Neuss (UES)
4 Niederlassungen

Universal Aciers Sarl, Couzon au Mont d'Or, Frankreich

UNIVERSAL STEEL HOLLAND B.V., SK Papendrecht, Niederlande

UNIVERSAL-Stal Sp. z o.o, Gliwice, Polen

UNIVERSAL OCEL spol. s.r.o., Prag, Tschechien



AGENDA

- 01 Salzgitter-Konzern
- 02 Marktlage
- 03 Geschäftsbereiche: Technologie
- 04 Strategie
- 05 Ausblick

03 ÜBERBLICK

Geschäftsbereich Technologie



Kapazität

- / 16 Produktionsstandorte weltweit
- / > 90% Umsatz außerhalb Deutschlands



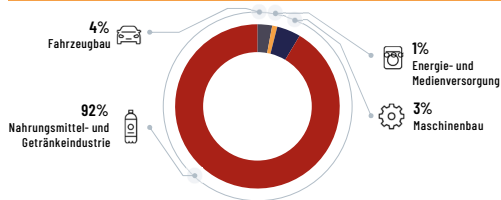
Kernkompetenzen und Produkte

- / KHS: weltweit unter den Top-3-Anbietern für Abfüll- und Verpackungsanlagen; Technologie- und Innovationsführerschaft
- / DESMA Elastomertechnik: globaler Marktführer zur Herstellung von Gummi- und Silikon spritzgießmaschinen
- / DESMA Schuhmaschinen: Weltmarktführer für Maschinen zur Herstellung von Schuhen und Schuhsohlen
- / Turnkey-Linien, Einzelmaschinen und Service



¹nur Gesellschaften des Konsolidierungskreises des Salzgitter-Konzerns

AUSSENUMSATZ NACH KUNDENBRANCHEN 2023¹



ECKDATEN GJ 2023

Konsolidierter Umsatz	Mio. €	1.647
Ergebnis vor Steuern	Mio. €	81
Stammebelegschaft (31.12.)		5.720


Top-3-Produzent für Getränkeabfüll- und -verpackungsanlagen, Weltmarktführer für Gummi- und Silikonspritzgieß- sowie Direktbesohlungsanlagen

03 ABFÜLL- & VERPACKUNGSTECHNIK

Geschäftsbereich Technologie

KHS-GRUPPE

- / Ein Weltmarktführer und bevorzugter Lieferant von Lösungen für die Verpackungsindustrie
- / Unter den Top-3-Anbietern in der Welt
- / Fokus auf den Getränkemarkt
- / Hersteller von Einzelmaschinen und Gesamtanlagen (One-Stop-Shop-Anbieter)
- / Technologie- und Innovationsführerschaft
- / 10 Produktionsstätten in der Welt: 5 in Deutschland, und je eine in den USA, Mexiko, Brasilien, China und Indien



		2022	2023
Umsatz	Mio. €	1.292	1.517
Mitarbeiter	31.12.	4.640	5.033

03 SPEZIALMASCHINENBAU

Geschäftsbereich Technologie



KLÖCKNER DESMA ELASTOERTECHNIK-GRUPPE

/ Weltmarktführer in der Herstellung von Gummi- und Silikonspritzgießmaschinen

		2022	2023
Umsatz	Mio. €	94	81
Mitarbeiter	31.12.	491	484



DESMA SCHUHMASCHINEN GMBH

/ Weltgrößter Anbieter von Maschinen für die Herstellung von Schuhen und Schuhsohlen

		2022	2023
Umsatz	Mio. €	46	50
Mitarbeiter	31.12.	198	203





AGENDA

- 01 Salzgitter-Konzern
- 02 Marktlage
- 03 Industrielle Beteiligungen
- 04 Strategie
- 05 Ausblick

03 ÜBERBLICK

Industrielle Beteiligungen



Aktivitäten, die nicht direkt einem Geschäftsbereich zugeordnet sind

Kernkompetenzen & Beteiligungen

Dienstleistungen:

- / Forschung und Entwicklung für den Konzern und externe Kunden
- / Informationstechnologie
- / Ingenieurdienstleistungen
- / Immobilien- und Facility-Entwicklung sowie -Management
- / Güterverkehr
- / Konzerninternes Shared Service Center

Beteiligungen:

- / Aurubis
- / Hansaport



ECKDATEN GJ 2023

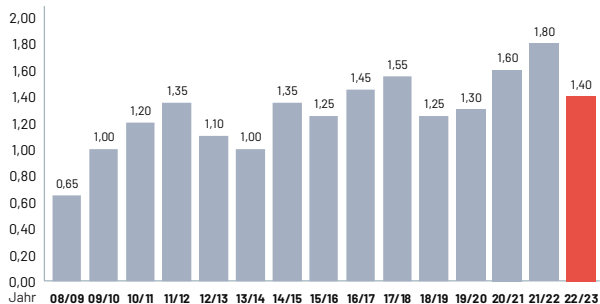
Konsolidierter Umsatz	Mio. €	178
Ergebnis vor Steuern	Mio. €	-50
Stammebelegschaft (31.12.)		2.505

Erfreulicher Ergebnisbeitrag des Aurubis-Engagements

03 AURUBIS-BETEILIGUNG


Industrielle Beteiligungen

AURUBIS DIVIDENDE (€/Aktie)



/ SZAG-Anteil: 29,99%
(seit 23.05.2019)

/ Vereinnahmte Netto-Dividenden
seit 2009: 179,5 Mio. € (per GJ 22/23)



Seit 2008 erfolgreiche Beteiligung am führenden Kupferproduzenten Europas


03 ENGINEERING

Industrielle Beteiligungen

SALZGITTER MANNESMANN FORSCHUNG GMBH

Forschung und Entwicklung für den Konzern und externe Kunden mit Fokus auf:

- / Prozesse zur Herstellung, Verarbeitung und Anwendung metallischer Werkstoffe und daraus erzeugter Produkte
- / Entwicklung neuer Werkstoffe
- / Entwicklung neuer Einsatzgebiete und Anwendungsfelder
- / Material- und Bauteilcharakterisierung sowie Materialprüfungen
- / Anwendungstechnik und Ingenieurtechnik von der Bauteilauslegung über Umformtechnik und Fügetechnik bis zum Korrosionsschutz
- / Automatisierungs- und Prüftechnik sowie Bau von zerstörungsfreien Prüfanlagen



03 ROHSTOFFE & LOGISTIK

Industrielle Beteiligungen



GLÜCKAUF IMMOBILIEN, RSE

- / Serviceunternehmen für Immobilien- und Facility-Entwicklung sowie -Management



HANSAPORT¹

- / Deutschlands größtes Seehafenterminal für den Umschlag von trockenem Massenschüttgut (Kohle und Erze), Jahreskapazität ca. 15 Mio. t



VERKEHRSBETRIEBE PEINE-SALZGITTER

- / Güterverkehrsspezialist mit einem jährlichen Beförderungsvolumen von rund 42 Mio. t



¹ SZAG Anteil: 51%

03 DATENVERARBEITUNG & KOMMUNIKATION

Industrielle Beteiligungen



SALZGITTER DIGITAL SOLUTIONS

- / Integration von Geschäftsprozessen in ein einheitliches, den Gesamtablauf darstellendes IT-System, Bereitstellung von Rechenzentrumsleistungen und der internetbasierten eService-Plattform als zentrale Drehscheibe der Auftragsabwicklung für Konzerngesellschaften und externe Klienten



TELCAT MULTICOM

- / Bundesweit agierendes ITK Systemhaus mit den Schwerpunkten Telekommunikation, Informationstechnologie und technische Infrastruktursicherheit





AGENDA

01 Salzgitter-Konzern

02 Marktlage

03 Geschäftsbereiche

04 Strategie

05 Ausblick

04 STRATEGISCHE ECKPFEILER

Strategie



CIRCULAR ECONOMY

- / Ausbau Geschäft in geschlossenen Wertströmen (Circular Economy) und Sicherung von Kontrollpunkten
- / Vollständiger Umstieg auf SALCOS® bis spätestens 2033
- / Ausrichtung des Produktportfolios auf wachsende zirkuläre/ nachhaltige Marktsegmente


PROFITABILITÄT

- / Differenzierung und Margensteigerung über Prozesstechnologie und Innovation
- / Signifikante Steigerung Produktivität- und Kosteneffizienz, u.a. durch Digitalisierung und Automatisierung
- / Aktives Produktportfolio- und Margenmanagement, unterstützt durch Digitalisierung im Vertrieb

WACHSTUM UND KUNDENORIENTIERTE LÖSUNG

- / Entwicklung von kundenorientierten Lösungen in wachsenden Marktsegmenten unter Wahrung der Balance mit interner Komplexität
- / Aufbau neuer digitaler Geschäftsfelder

Ziel: Gemeinsam zum stärksten Stahl- und Technologiekonzern



04 VISION UND MISSION

Strategie

PIONEERING FOR CIRCULAR SOLUTIONS

Mit unseren innovativen Produkten und Prozessen sind wir Marktführer für Circular-Economy- Solutions in globalen industriellen Wertschöpfungsketten.

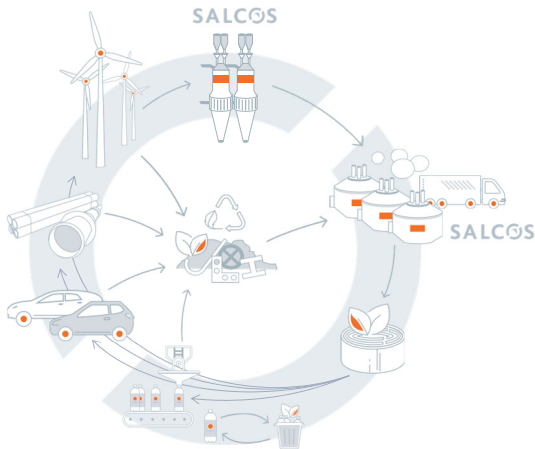


PARTNERING FOR TRANSFORMATION

Gemeinsam gehen wir entschlossen neue Wege, transformieren die Industrie und schaffen nachhaltige Werte für die Zukunft.

04 AMBITION: MARKTFÜHRER DER CIRCULAR ECONOMY WERDEN

Strategie








ECKPUNKTE

- / Circularity bedeutet für uns, Ressourcen möglichst lange zu verwenden und die Zufuhr neuer Ressourcen zu minimieren
- / Wir wollen gemeinsam mit unseren Kunden die Standards der Circular Economy in unseren Industrien setzen
- / Generell geht es darum, Prozesse und Produktentwicklungen ganzheitlich zu betrachten und intelligent zu verbinden
- / Wenn wir ein neues Produkt gestalten, wollen wir bereits im Vorhinein den kompletten Lebenszyklus dieses Produktes auf dessen Nachhaltigkeit hin überprüfen

04 STRATEGIE SCORECARD – ZIELE MESSBAR MACHEN

Strategie

Strategische Stoßrichtung	KPI	Einheit	Ziel 2025	Ziel 2030	Fortschritt
 CIRCULAR ECONOMY	Ausbau Schrottreycling	%	> 25	> 50	Schrottstrategie
		Mio. t p. a.	2,5	3	
	CO ₂ -Reduktion (Scope 1 & 2)	% CO ₂	> -30*	> -50	SALCOS® FID Stufe 1
	Vollständige Ausrichtung auf CO ₂ -arme Stahlherstellung	-	SALCOS® Stufe 1	SALCOS® Stufe 1-3 (2033)	
	Einsparung von 1 % deutscher Emissionen	Mio. t p. a.	2,5	8 (2033)	
Strombezug ausschließlich aus regenerativen Quellen	%	> 50	100	PPA Akquise	
 PROFITABILITÄT	ROCE	%	12	14	Performance 2026 / Strategische Stoßrichtungen
	EBITDA Marge	%	8-10	> 10	
	Anhebung zusätzlichen Ergebnisverbesserungspotentials	Mio. € p. a.	>150 (2026)	-	
 WACHSTUM & KUNDEN-ORIENTIERTE LÖSUNGEN	Wachstum in profitablen Geschäftsfeldern mit Fokus auf Circularity (Gesamtumsatz)	Mrd. €	-	> 11	
 KAPITALMARKT	Dividendenrendite	%	> 2	> 2	
	ESG-Rating	-	Oberes Drittel Industrie	Oberes Quartil Industrie	
 MITARBEITENDE	Unfallgeschehen (LTIF)	% ggü. 2021	-35	-50	ESG Management
	Frauenanteil in neuzubesetzenden AT-/Führungspositionen	%	25	30	

* Ausrichtung des Anlagenbetriebs auf -30 % CO₂ (umfasst im wesentlichen SALCOS® Stufe 1)

04 DEKARBONISIERUNGSANSATZ DER SALZGITTER AG

Strategie



WISSENSCHAFTSBASIERT

Unsere Ziele beruhen auf weltweit anerkannten wissenschaftlichen Erkenntnissen zur Einhaltung des 1,5-Grad-Ziels des Pariser Klimaabkommens.

GANZHEITLICH

Wir berücksichtigen sowohl unsere direkten Auswirkungen als auch jene in der vor- und nachgelagerten Wertschöpfungskette im In- und Ausland.

WIRKUNGSORIENTIERT

Wir konzentrieren uns auf kosteneffiziente Maßnahmen zur langfristigen Vermeidung von CO₂-Emissionen in allen Geschäftsbereichen.

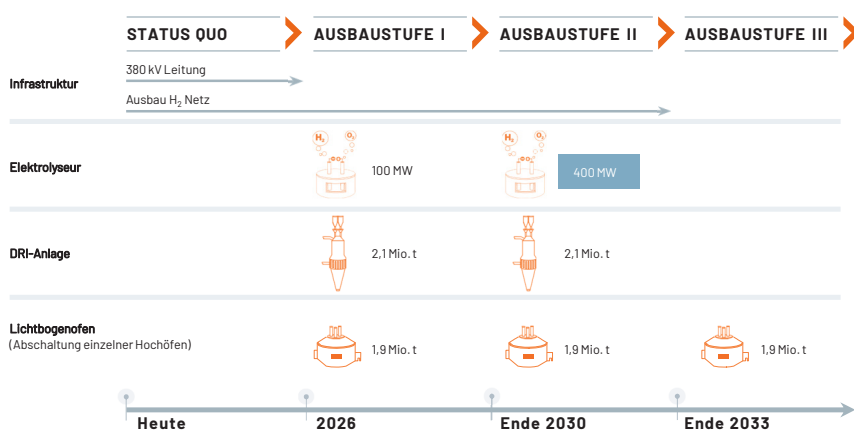
TRANSPARENT

Wir kommunizieren regelmäßig unsere Fortschritte und laden unsere Stakeholder zur Beteiligung ein.

Zieljahr für die kurzfristigen SBTi-Ziele ist 2028

04 SALCOS®: VOLLSTÄNDIGE REALISIERUNG BIS 2033 GEPLANT

Strategie



ECKPUNKTE

- / SALCOS®: Investitionsreife erreicht, Eigenmittel freigegeben
- / Grüner Stahl als Kern unseres Geschäftsmodells am Standort Salzgitter
- / Ab 2026 30% der Produktionsmenge über SALCOS® Route
- / Zweite Ausbaustufe Umsetzung bis 2030
- / Die finale Transformation planen wir bis 2033 umzusetzen
- / So senken wir die CO₂-Emissionen um über 95%
- / Finanzmittelbedarf für 1. Stufe ca. 2,2-2,4 Mrd. €

■ "Make or Buy" Entscheidung ausstehend

04 SALCOS®: FRÜHZEITIGES BESETZEN VON KONTROLLPUNKTEN

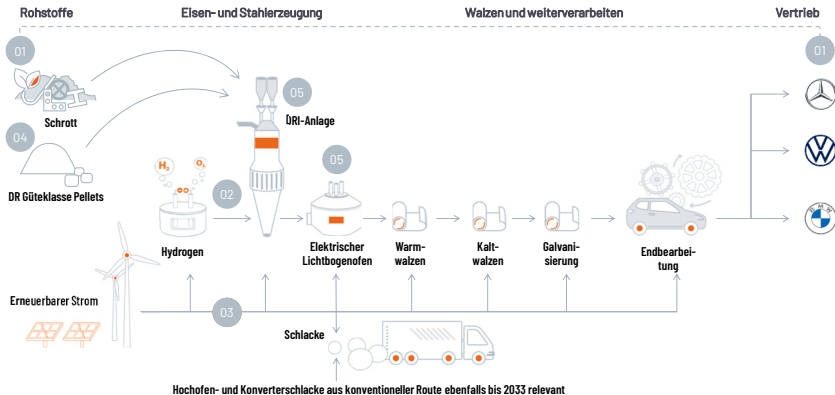
Strategie

KONTROLLPUNKTE

(Kritische Kontrollpunkte in der Wertschöpfungskette für nachhaltige Stahlproduktion)

1. Zugang zu hochqualitativen Schrottquellen
2. Grüner Wasserstoff
3. Erneuerbarer Strom
4. DR Güteklasse Pellets/DRI
5. EAF/DRI-Anlagen

VEREINFACHTE WERTSCHÖPFUNGSKETTE FÜR SALCOS®



04 SALCOS®: UPDATE UMSETZUNG

Strategie

/ Finanzierung Stufe 1 gesichert

- / Staatliche Förderung des SALCOS®-Programms zur CO₂-armen Stahlproduktion (700 Mio. € Bund, 300 Mio. € Land)
- / Gesamtinvestitionsvolumen von 2,2-2,4 Mrd. € freigegeben

/ Investitionsentscheidung getroffen

/ Alle wesentlichen Anlagen vergeben

- / Elektrolichtbogenofen
 - / Jahreskapazität: 1,9 Mio. t Rohstahl
 - / Technologiepartner: Primetals Technologies
- / Direktreduktionsanlage
 - / Jahreskapazität: 2,1 Mio. t DRI
 - / Technologiepartner: Tenova und Danieli
- / Elektrolyseanlage
 - / elektrische Anschlussleistung: 100 MW
 - / Technologiepartner: Andritz und HydrogenPro



Finanzierung gesichert, Investitionsentscheidung getroffen, wesentliche Anlagen vergeben

04 PARTNER AUF DEM WEG DER DEKARBONISIERUNG

Umsetzung Strategie

PRODUKTIONS- UND ANLAGENTECHNIK

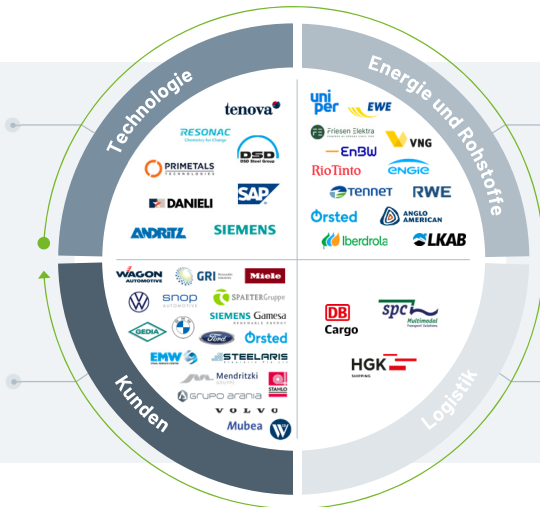
Technologie-Partnerschaften für den Umbau der Produktion und das zukünftige CO₂-Monitoring

Startpunkt: Transformation eines laufenden Hüttenbetriebs

WEITERVERARBEITUNG / NUTZUNG / RECYCLING

Partnerschaften für die Etablierung eines New Normal in der Industrie > Bedarf nach Grünstahl in den Bereichen Automotive und Weiße Ware schon stark.

Ziel: Vollständig geschlossene Materialkreisläufe „Closed Loops“



RESSOURCEN FÜR DIE PRODUKTION

Kooperationen für den Ausbau von erneuerbaren Energien und Partnerschaften für den Wasserstoffhochlauf

LIEFERKETTE

Kooperationen für den Ausbau einer möglichst nachhaltigen und ressourcenschonenden Logistik ohne Leerfahrten – insbesondere auf der Schiene und via Schiff

04 CHANCE: AUSBAU WINDENERGIE

Strategie

ZIELE DER EU

- / Klimaneutralität bis 2050
- / Offshore-Windkonzept
 - / Errichtung von 450 GW zusätzlicher Offshore-Windkapazität (derzeit 25 GW Kapazität)
 - / Vernetzung der Windparks über Ländergrenzen hinweg angestrebt

UMSETZUNG

- / Bis zu 21.250 Windkraftanlagen mit einer Erzeugungsleistung von je 20 MW
 - / Im Bestfall Errichtung von 750 Windkraftanlagen pro Jahr
- / Geschätzter Investitionsbedarf 790 Mrd. €
 - / davon möglicherweise bis zu 80 Mrd. € aus dem „Power Up“ Programm des Green Deal

IMPLIKATIONEN FÜR DIE STAHLINDUSTRIE

- / Bis zu 2.500 t Stahl für jede Offshore-Windkraftanlage erforderlich
- / Bei 750 Windkraftanlagen pro Jahr **entspricht dies einem Grobblechbedarf von ca. 1,5 Mio. t p.a.**
- / Damit einhergehend hoher Bedarf an CO₂-reduzierten Blechen zu erwarten




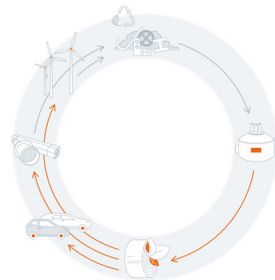
Erhebliche Potentiale für Grobblech aus Ilsenburg und Mülheim!

04 CIRCULAR ECONOMY: NEUBAU SHREDDER

Strategie

Investition in den Shredder-Neubau ist wesentlicher Baustein für die Wiederverwertung von stahlbasierten End-of-life-Anwendungen

- / Moderne und zukunftsfähige Shredder- und Sortiertechniken ermöglichen die Aufbereitung von Post-Consumer Schrotten zu hochwertigen Schrottqualitäten
- / Die Schrottsorte 4 SALCOS® erfüllt die erforderlichen und definierten Eigenschaften im SALCOS® Produktionsprozess zur CO₂-armen Stahlproduktion
- / Inbetriebnahme der neuen Shredderanlage ist auf den Start der SALCOS® Projektstufe 1 abgestimmt



Neubau Shredder ist wesentlich, um die Schrottversorgung des Konzerns sowohl quantitativ als auch qualitativ sicherzustellen

04 PROFITABILITÄT: PORTFOLIOMANAGEMENT

Strategie

- / **06.12.2022** Verkauf der Salzgitter Bauelemente GmbH an FALK Bouwsystemen
- / **15.02.2023** Akquisition von Harzer Schrott und Recycling GmbH
- / **13.04.2023** EUROPIPE GmbH verkauft Berg EUROPIPE Holding Corp. USA an Borusan Mannesmann Pipe US Inc.
- / **22.06.2023** Verkauf der Anteile an der Borusan Mannesmann Boru Yatirim Holding A.Ş. an den langjährigen Mehrheits-Joint-Venture-Partner Borusan Holding A.Ş.
- / **19.02.2024** Verkauf der Mannesmann Stainless Tubes-Gruppe an Cogne Acciai Speciali



Aktives Portfoliomanagement im Sinne des Best-Owner-Prinzips



AGENDA

- 01 Salzgitter-Konzern
- 02 Marktlage
- 03 Geschäftsbereiche: Stahlerzeugung
- 04 Strategie
- 05 Ausblick

05 MANAGEMENT GUIDANCE

Ausblick

Auch mit Blick auf den weiteren Jahresverlauf zeichnet sich ab, dass die deutsche Wirtschaft nicht an den Aufschwung in anderen Industriestaaten anknüpfen kann. Vor diesem Hintergrund erwarten wir für den Salzgitter-Konzern für das Geschäftsjahr 2024:

/ einen Umsatz um 10,5 Mrd. €,

/ ein EBITDA zwischen 550 Mio. € und 625 Mio. €,

/ einen Vorsteuergewinn zwischen 100 Mio. € und 175 Mio. € sowie

/ eine leicht unter dem Vorjahresniveau liegende Rendite auf das eingesetzte Kapital (ROCE).

Rechtliche und sonstige Hinweise

Wie schon in den vergangenen Jahren weisen wir darauf hin, dass Chancen und Risiken aus aktuell nicht absehbaren Erlös-, Vormaterialpreis- und Beschäftigungsentwicklungen sowie Veränderungen von Währungskursen den Geschäftsverlauf des Geschäftsjahres erheblich beeinflussen können. Die hieraus resultierenden Ergebniseffekte können ein beträchtliches Ausmaß sowohl in negativer als auch in positiver Richtung annehmen

Soweit diese Präsentation in die Zukunft gerichtete oder auf die Zukunft bezogene Aussagen enthält, bauen diese Aussagen auf unserer gegenwärtigen Erkenntnislage und den darauf basierenden Einschätzungen des Managements der Salzgitter AG auf.

Sie unterliegen aber wie jede Prognose Unsicherheiten und Risiken. Wir sind - unbeschadet bestehender gesetzlicher, insbesondere kapitalmarktrechtlicher Anforderungen - nicht verpflichtet, diese Daten zu aktualisieren. Wir übernehmen insbesondere keine Haftung für Erkenntnisse und Aussagen sowie aufgrund dieser vorgenommene Handlungen, die sich direkt oder indirekt aus der Analyse der Daten, Inhalte und Zusammenhänge dieses Dokuments ergeben. Die zur Verfügung gestellten Informationen und Daten stellen keine Anregung oder Aufforderung zum Kauf, Verkauf oder sonstigem Handel von Wertpapieren dar. Die Salzgitter AG haftet weder für direkte noch indirekte Schäden einschließlich entgangener Gewinne, die durch die Nutzung der Informationen oder Daten entstehen, die in diesem Dokument zu finden sind.

Aus rechentechnischen Gründen können in den Tabellen Rundungsdifferenzen in Höhe ² einer Einheit (€, % usw.) auftreten. Das vorliegende Dokument steht auch in englischer Sprache zur Verfügung. Bei Abweichungen ist die deutsche Fassung maßgeblich.



BACKUP

01 Finanzen

02 Pensionen

03 Investor Relations

01 ECKDATEN PER 31.03.2024

Finanzen

		Q1 2024	Q1 2023	Δ
Rohstahlproduktion	Tt	1.679	1.585	94
Außenumsatz ¹	Mio. €	2.678	2.983	-305
EBITDA	Mio. €	126	290	-164
Ergebnis vor Steuern	Mio. €	17	184	-166
Ergebnis nach Steuern	Mio. €	15	140	-125
Ergebnis je Aktie (unverwässert)	€	0,2	2,6	-2,3
ROCE	%	2,6	12,6	-10,0
Stammebelegschaft ²		23.396	22.705	691

¹ nur Gesellschaften des Konsolidierungskreises des Salzgitter-Konzerns

² zum Stichtag

Durchwachsendes erstes Quartal 2024

01 GEWINN- UND VERLUSTRECHNUNG

Finanzen

GuV (in Mio. €)	01 2024	01 2023	Δ
Umsatzerlöse	2.677,9	2.982,5	-304,7
Bestandsveränderungen/aktiv. Eigenleistungen	25,2	-40,2	65,4
	2.703,1	2.942,3	-239,2
Sonstige betriebliche Erträge	130,1	186,1	-56,0
Materialaufwand	1.864,1	1.959,5	-95,4
Personalaufwand	501,0	465,2	35,8
Abschreibungen auf immaterielle Vermögenswerte und Sachanlagen	81,2	75,8	5,3
Sonstige betriebliche Aufwendungen	365,7	446,9	-81,2
Ergebnis aus Wertminderung und Wertaufholung von finanziellen Vermögenswerten	-0,2	-2,9	2,7
Ergebnis aus nach der Equity-Methode bilanzierten Unternehmen	24,1	36,0	-11,9
Finanzierungserträge	8,7	8,0	0,7
Finanzierungsaufwendungen	36,6	38,5	-1,9
Ergebnis vor Steuern (EBT)	17,2	183,7	-166,5
Steuern vom Einkommen und Ertrag	2,2	43,2	-41,0
Konzernergebnis	15,0	140,5	-125,5

01 BILANZ

Finanzen

Aktiva (in Mio. €)	31.03.2024	31.12.2023	Δ
Langfristige Vermögenswerte	4.594,2	4.570,4	23,8
Immaterielle Vermögenswerte und Sachanlagen	2.621,0	2.595,9	25,1
Als Finanzinvestition gehaltene Immobilien	76,3	76,6	-0,3
Finanzielle Vermögenswerte	28,8	29,0	-0,2
Anteile an nach der Equity-Methode bilanzierten Unternehmen	1.509,9	1.505,5	4,4
Forderungen aus Lieferungen und Leistungen	2,4	2,6	-0,2
Sonstige Forderungen und Vermögenswerte	23,1	28,9	-5,8
Ertragssteuererstattungsansprüche	5,7	6,6	-0,9
Latente Ertragssteueransprüche	327,1	325,3	1,8
Kurzfristige Vermögenswerte	6.013,1	5.931,7	81,5
Vorräte	2.854,8	2.867,2	-12,4
Forderungen aus Lieferungen und Leistungen	1.479,7	1.221,5	258,2
Vertragsvermögenswerte	409,4	372,0	37,3
Sonstige Forderungen und Vermögenswerte	210,2	231,4	-21,2
Ertragssteuererstattungsansprüche	40,9	34,6	6,3
Wertpapiere	2,8	0,0	2,8
Finanzmittel	737,7	939,7	-202,0
Zur Veräußerung bestimmte Vermögenswerte	277,6	265,2	12,4
Bilanzsumme	10.607,4	10.502,0	105,3

01 BILANZ

Finanzen

Passiva (in Mio. €)	31.03.2024	31.12.2023	Δ
Eigenkapital	4.835,3	4.834,5	0,9
Gezeichnetes Kapital	161,6	161,6	0,0
Kapitalrücklage	257,0	257,0	0,0
Gewinnrücklage	4.689,0	4.660,4	28,6
Andere Rücklagen	60,7	90,5	-29,8
Bilanzgewinn	27,1	27,1	0,0
Eigene Anteile	-369,7	-369,7	0,0
Anteil fremder Gesellschafter am Eigenkapital	9,7	7,6	2,1
Langfristige Schulden	2.333,7	2.353,3	-19,6
Rückstellungen für Pensionen und ähnliche Verpflichtungen	1.640,3	1.667,8	-27,5
Latente Steuerschulden	99,2	98,4	0,8
Ertragssteuerschulden	19,1	19,1	0,0
Sonstige Rückstellungen	203,2	203,7	-0,5
Finanzschulden	367,3	360,2	7,1
Sonstige Verbindlichkeiten	4,7	4,1	0,6
Kurzfristige Schulden	3.438,3	3.314,3	124,0
Sonstige Rückstellungen	225,0	239,3	-14,3
Finanzschulden	995,3	940,6	54,7
Verbindlichkeiten aus Lieferungen und Leistungen	1.283,9	1.247,6	36,3
Vertragsverbindlichkeiten	430,9	447,2	-16,3
Ertragssteuerschulden	24,8	26,0	-1,2
Sonstige Verbindlichkeiten	356,1	289,9	66,2
Schulden im Zusammenhang mit zur Veräußerung gehaltenen Vermögenswerten	122,4	123,7	-1,3
Bilanzsumme	10.607,4	10.502,0	105,3

01 KAPITALFLUSSRECHNUNG

Finanzen

(in Mio. €)	Q1 2024	Q1 2023	Δ
Finanzmittelbestand am Anfang der Periode	939,7	988,4	-48,7
Cashflow aus laufender Geschäftstätigkeit	-142,6	167,0	-309,5
Cashflow aus Investitionstätigkeit	-83,0	-100,2	17,2
Cashflow aus Finanzierungstätigkeit	21,5	-25,2	46,7
Zahlungswirksame Veränderungen	-202,0	37,6	-239,6
Finanzmittelbestand am Ende der Periode	737,7	1.026,0	-288,3

Finanzmittelbestand nimmt infolge des negativen Gesamt-Cash-Flows spürbar ab

01 GESCHÄFTSBEREICH STAHLERZEUGUNG

Finanzen

		Q1 2024	Q1 2023	Δ
Außenumsatz	Mio. €	932	1.039	-107
Auftragseingang	Tt	1.319	1.356	-37
Auftragsbestand ¹	Tt	1.127	1.072	55
EBITDA	Mio. €	43	136	-92
EBT	Mio. €	-18	80	-98
Stammebelegschaft ¹		7.518	7.339	179

¹ zum Stichtag

Niedrigere Erlöse führten zu rückläufigen Umsatz- und Ergebniswerten

01 GESCHÄFTSBEREICH STAHLVERARBEITUNG

Finanzen

		Q1 2024	Q1 2023	Δ
Außenumsatz	Mio. €	436	562	-126
Auftragseingang	Mio. €	462	703	-240
Auftragsbestand ¹	Mio. €	767	1.020	-253
EBITDA	Mio. €	-1	100	-101
EBT	Mio. €	-18	82	-100
Stammebelegschaft ¹		5.378	5.358	20

¹ zum Stichtag

Ergebnisrückgang durch gestiegene Vormaterialkosten und gesunkenes Erlösniveau

01 GESCHÄFTSBEREICH HANDEL

Finanzen

		Q1 2024	Q1 2023	Δ
Außenumsatz	Mio. €	836	918	-82
Versand	Tt	901	788	113
EBITDA	Mio. €	12	3	9
EBT	Mio. €	4	-5	9
Stammebelegschaft ¹		1.992	2.006	-14

¹ zum Stichtag

Umsatz aufgrund im Jahresvergleich gesunkener Erlöse niedriger; Ergebnis dank Preisstabilität im 1. Quartal 2024 leicht positiv

01 GESCHÄFTSBEREICH TECHNOLOGIE

Finanzen

		Q1 2024	Q1 2023	Δ
Außenumsatz	Mio. €	425	420	5
Auftragseingang	Mio. €	367	584	-217
Auftragsbestand ¹	Mio. €	1.350	1.368	-18
EBITDA	Mio. €	38	27	11
EBT	Mio. €	30	20	10
Stammebelegschaft ¹		5.778	5.380	398

¹ zum Stichtag

Auftragsbestand verharrt auf hohem Niveau; stabiler Umsatz, Ergebnis vor allem dank der KHS-Gruppe über Vorjahr

01 INDUSTRIELLE BETEILIGUNGEN / KONSOLIDIERUNG

Finanzen

		Q1 2024	Q1 2023	Δ
Außenumsatz	Mio. €	48	43	5
EBITDA	Mio. €	34	24	10
EBT	Mio. €	20	8	12
Stammebelegschaft ¹		2.730	2.622	108

¹ zum Stichtag

Aurubis-Beteiligung liefert 24 Mio.€ Ergebnisbeitrag



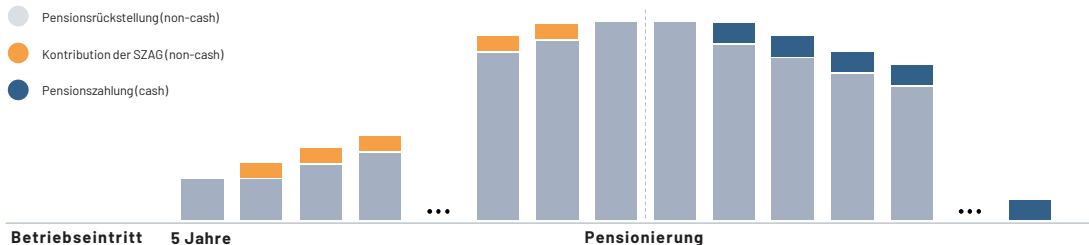
BACKUP

- 01 Finanzen
- 02 Pensionen
- 03 Investor Relations

02 INTERNE FINANZIERUNG VON PENSIONSVERBINDLICHKEITEN

Pensionen

INTERNE FINANZIERUNG ÜBER DIE LEBENSZEIT DES BESCHÄFTIGTEN



- / Rückstellung bestimmt durch Gehaltsprogression, Betriebszugehörigkeit, aktuarische Lebenserwartung und Inflation
- / Kontribution als Personalaufwand und Zinselement (beide non-cash)
- / Monatliche Auszahlung aus operativem Cashflow

02 FINANZIERUNG VON PENSIONSVERPFLICHTUNGEN

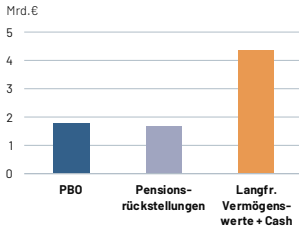
Pensionen

(31.12.2023)

- / Anwartschaftsbarwert (PBO): 1.765 Mio. €¹
- / Gebildet gemäß IAS 19:
 - / Diskontierungszins 3,60%²
 - / marktgerechter Satz
- / Gehaltstrend: 2,75% p.a.
- / Rententrend: 2,25% p.a.
- / Fluktuationsrate: 1% p.a.
- / Bewertung nach den versicherungsmathematischen Grundsätzen

¹ davon 96,7 Mio. € durch externes Fondsvermögen gedeckt


² per 31.03.2024, zuvor 3,50% per 31.12.2023



(31.12.2023)

- / Bilanzierte Pensionsrückstellungen: 1.668 Mio. €
- / Vermögen externer Fonds: 97 Mio. €
- / Langfristige Vermögenswerte: 4.570 Mio. €
- / Nettoposition gegenüber Kreditinstituten: -214 Mio. €

Pensionsverpflichtungen vollständig intern gedeckt!



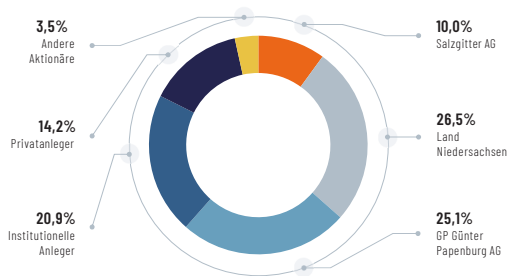
BACKUP

- 01 Finanzen
- 02 Pensionen
- 03 Investor Relations

03 AKTIONÄRSSTRUKTUR UND BÖRSENUMSÄTZE

Investor Relations

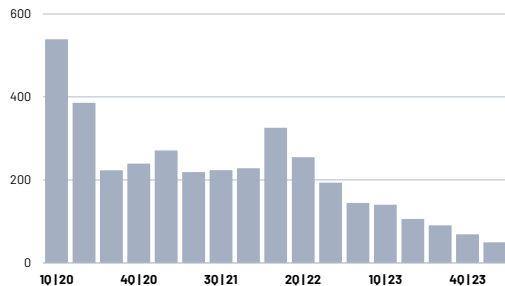
AKTIONÄRSSTRUKTUR



Eigene Aktien: Stand 08.07.2010;

alle anderen Angaben auf Basis der externen Aktionärsstrukturanalyse im Dezember 2023

TÄGLICHE UMSÄTZE IN TAUSEND AKTIEN



DISCLAIMER

Salzgitter AG

RECHTLICHE HINWEISE

Soweit unsere Veröffentlichungen in die Zukunft gerichtete oder auf die Zukunft bezogene Aussagen enthalten, bauen diese Aussagen auf unserer gegenwärtigen Erkenntnislage und den darauf basierenden Einschätzungen des Managements der Salzgitter AG auf. Sie unterliegen aber wie jede Prognose Unsicherheiten und Risiken.

Wir sind – unbeschadet bestehender gesetzlicher, insbesondere kapitalmarktrechtlicher Anforderungen – nicht verpflichtet, diese Daten zu aktualisieren. Wir übernehmen insbesondere keine Haftung für Erkenntnisse und Aussagen sowie aufgrund dieser vorgenommenen Handlungen, die sich direkt oder indirekt aus der Analyse der Daten, Inhalte und Zusammenhänge dieses Dokuments ergeben.

Die zur Verfügung gestellten Informationen und Daten stellen keine Anregung oder Aufforderung zum Kauf, Verkauf oder sonstigem Handel von Wertpapieren dar. Die Salzgitter AG haftet weder für direkte noch indirekte Schäden einschließlich entgangener Gewinne, die durch die Nutzung der Informationen oder Daten entstehen, die in diesem Dokument zu finden sind.

SCHUTZRECHTE

Diese Datei und die auf diesen Seiten enthaltenen Daten (unter anderem Texte, Bilder und Grafiken) unterliegen dem Urheberrecht und anderen Gesetzen zum Schutz geistigen Eigentums. Soweit nicht anders angegeben, sind alle Markenzeichen markenrechtlich geschützt. Dies gilt insbesondere für Salzgitter Firmenlogos und Produktnamen. Die auf unseren Seiten verwendeten Marken und Gestaltungselemente sind geistiges Eigentum der Salzgitter AG. Alle Rechte behalten wir uns insoweit vor.

Das Dokument dient der unverbindlichen Information des jeweiligen Nutzers über unser Unternehmen und darf abgesehen davon ohne unsere ausdrückliche vorherige schriftliche Zustimmung nicht im Rahmen anderer Darstellungen, insbesondere von Websites verwendet werden.



SALZGITTERAG
Mensch, Stahl und Technologie